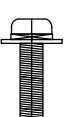


内容・注意事項

① L型取付金具 2本

② M3 黄銅 4本
セットナベ小ネジ(SW・PWΦ8.0付)



③ 取付寸法図

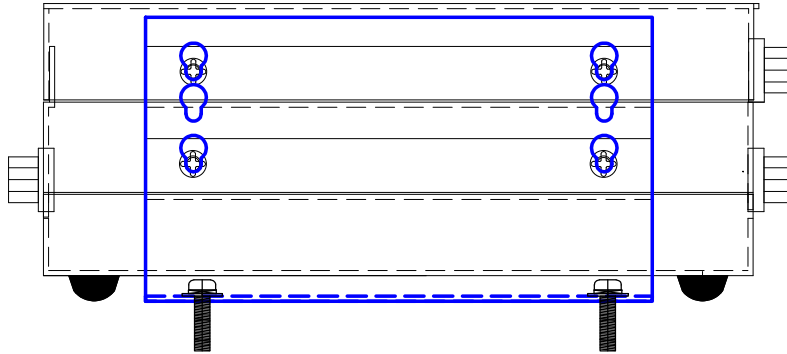
注意

- ・付属のネジは、製品を取付位置に固定する際に使用してください。
- ・製品に金具を取り付ける際は、製品のネジを緩めて使用してください。
- ・取付金具のネジ穴は3列で計6つあり、TW5に取り付ける際は、2列目の2つのTW10以上に取付付ける際は、1・3列目の計4つのネジを止めることを推奨しています。

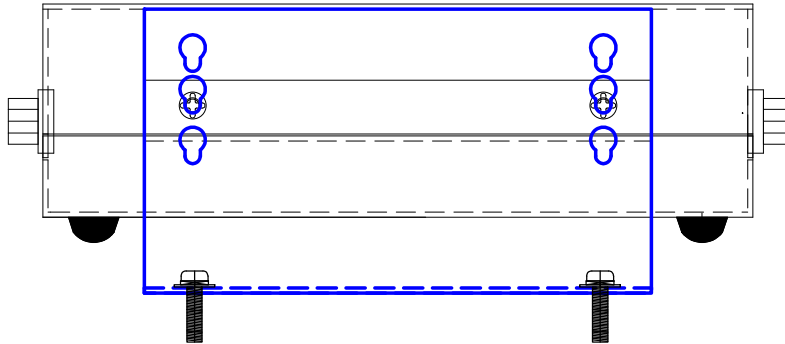
2018年7月9日	更新	品名	USB-232C-232/422TW×× 取付金具 T=1.0 SSTK-10 商品型名: SSTK-10	SIZE	A4	SCALE	図面番号	UZ0390TKG-1	SHEET	1/1
システムサムコム工業株式会社			製図日	2018年7月9日	REV.	1.0				

推奨ネジ穴取付図

USB-232C-232TW10以上
USB-232C-422TW5以上



USB-232C-232TW5



取付寸法図

